

# **BRITANIA**



## **Balança Eletrônica BBL03PBT**

Manual de Instruções

## INTRODUÇÃO

Parabéns pela escolha de mais um produto de nossa linha.

Para garantir o melhor desempenho de seu produto, o **usuário deve ler atentamente as instruções a seguir**. Recomenda-se não jogar fora este Manual de Instruções. Ele deve ser guardado para eventuais consultas.

### O APARELHO DESTINA-SE SOMENTE PARA USO DOMÉSTICO

## CUIDADOS

### INSTRUÇÕES DE SEGURANÇA

- Perigo de asfixia! Mantenha o material da embalagem fora do alcance de crianças e animais.
- Isto não é um brinquedo! Não deixe crianças e animais não supervisionados com o dispositivo.
- Não fique sobre a balança com os pés úmidos e certifique-se de que a superfície de medição e a superfície por baixo estão secas. Você pode escorregar!
- Não fique de pé sobre a borda da balança. Você pode escorregar!
- As baterias podem ser mortais em caso de ingestão. Por conseguinte, manter as baterias e o aparelho fora do alcance de crianças e animais. Se a bateria for ingerida, procurar assistência médica imediatamente.
- Se uma bateria vazar, não permita que sua pele, olhos e membranas mucosas entrem em contacto com o ácido da bateria.
- Se você tocar o ácido da bateria, lave os locais afetados com abundante água fresca imediatamente e entre em contato com um médico assim que possível.

### MANUSEIO ADEQUADO DAS BATERIAS

- Antes de inserir as baterias, verifique se os contatos no dispositivo e nas baterias estão limpos; limpe-os, se for necessário.
- Utilize apenas o tipo de bateria especificado nos dados técnicos.
- Sempre substitua todas as baterias ao mesmo tempo. Não use baterias de diferentes tipos ou marcas, ou baterias com capacidades diferentes. Quando substituir as baterias, observe a polaridade correta (+/-).
- Retire as baterias do dispositivo quando elas estiverem descarregadas ou se o dispositivo não for utilizado por um período prolongado.
- Isso evitará qualquer dano que pode ocorrer se uma bateria tem uma fuga.
- Remova baterias mortas do dispositivo imediatamente. Limpe os contatos antes de inserir uma nova bateria.
- As baterias não devem ser recarregadas ou reativadas por outros meios, desmontadas, jogadas no fogo, imersas em fluidos ou em curto-circuito.
- As baterias não acompanham o produto.

## **EVITAR DANOS AO MATERIAL, À PROPRIEDADE E AO DISPOSITIVO**

- Verifique sempre seu dispositivo para encontrar danos antes de cada utilização. Não o utilize se tiver sinais visíveis de danos.
- Se o dispositivo estiver quebrado, não tente fazer reparos você sozinho. Os reparos apenas podem ser realizados por especialistas. Em caso de qualquer dano, você deve entrar em contato com o nosso departamento de atendimento ao cliente.
- Mantenha o dispositivo longe de campos eletromagnéticos (telefones móveis, controles remotos...). A precisão da medida pode estar comprometida.
- Coloque sempre o aparelho sobre uma superfície seca, plana e firme. Superfícies macias, como carpetes, podem distorcer o resultado da medição.
- Mantenha o dispositivo longe de fontes de calor como fornos ou chamas.
- Não exponha o aparelho a temperaturas extremas, grandes variações de temperatura, umidade, condições úmidas ou luz solar direta.
- O dispositivo apenas deve ser usado em salas interiores com um clima temperado. Quando o dispositivo é trazido de uma sala fria para uma sala aquecida, pode se formar condensação. Permitir ao dispositivo voltar à temperatura ambiente antes de usá-lo.
- Não deixe cair o dispositivo. Certifique-se de que nenhum objeto caia na balança, pois o vidro pode ser danificado.
- Nunca pular sobre o dispositivo para não danificar o dispositivo.
- Nunca mergulhe o aparelho em água ou outros líquidos. Nenhum líquido pode entrar no dispositivo durante a limpeza.
- Não use quaisquer agentes de limpeza cáusticos ou abrasivos para limpar o dispositivo. Estes podem danificar a superfície.

## COMPONENTES

- 01. Display em LCD;
- 02. Plataforma de vidro temperado;
- 03. Compartimento das pilhas;
- 04. Conversor de unidade de medida;
- 05. Sensor de alta precisão;
- 06. Sensor de medição.



## ESPECIFICAÇÕES

- Plataforma de vidro temperado - 6mm
- Liga/Desliga automático com os pés.
- Capacidade máxima: 180kg/400lb.
- Bluetooth 4.0.
- Compatível com Android 4.3 ou superior, iOS 8.0 ou superior.

### Uso Pretendido

- Este dispositivo se destina para a determinação do peso corporal.
- O dispositivo é apenas para uso pessoal e não é destinado para aplicações comerciais.
- Use o dispositivo apenas como descrito nas instruções. Qualquer outro uso é considerado impróprio.
- O dispositivo pode suportar um máximo de peso corporal de 180 kg! Um peso maior pode

- Com sensores de tensão de alta precisão.
- Pesagem normal opcional.
- Indicadores de baixa bateria e de sobrepeso.

danificar o dispositivo!

- Está excluído da garantia o seguinte: todos os defeitos causados pelo manuseio inadequado, danos ou tentativas não autorizadas de reparo. Isto também se aplica ao uso e desgaste normais.

## DOWNLOAD DO APLICATIVO E CRIAR UMA CONTA

Antes que a balança possa calcular o seu peso e seu BMR (IMC), os seguintes detalhes precisam ser salvos no seu perfil de usuário:

sexo, altura, idade. Você tem a opção de salvar até 12 perfis de usuário no aplicativo.

Baixar o aplicativo “BodyMonitor” na Google Play Store (Android) ou AppStore (iOS). O aplicativo requer iOS 8.0 ou superior, ou o Android 4.3 ou superior.


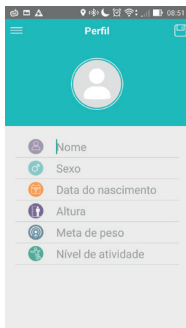
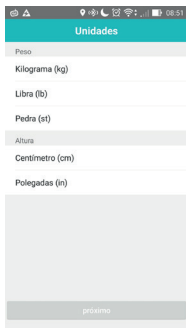
Pode-se utilizar o QR Code ao lado para fazer o download do aplicativo.



## CRIAÇÃO E GERENCIAMENTO DO PERFIL DE USUÁRIO

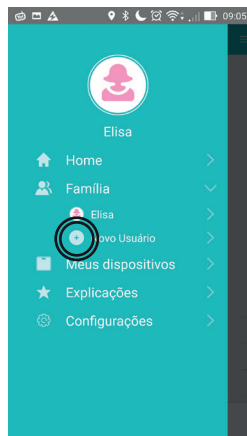
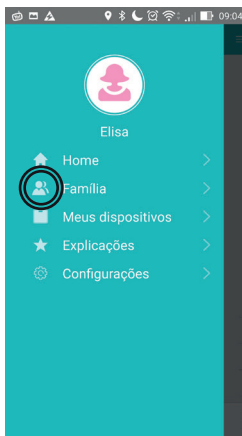
Após iniciar o aplicativo pela primeira vez, você deverá selecionar as unidades de peso/altura e digitar o seu próprio perfil de usuário.

Uma vez que você tenha inserido todos os dados, selecione o ícone de salvar localizado no canto superior direito. Ligue a balança e selecione-a no aplicativo. Após clicar em ok você será direcionado automaticamente para o menu principal (Home).



Mais usuários podem ser inseridos usando o botão de adição no seu perfil:

1. Para fazer isso, selecione seu perfil, selecionando seu nome de perfil na parte superior esquerda. O menu Perfil se abre.
2. Selecione o botão "Família" e posteriormente "+ Novo Usuário". A máscara de criação de perfil abre novamente.
3. Insira o novo perfil (nome, sexo, altura, data de nascimento) e confirme os detalhes inseridos com o ícone SALVAR.
4. Agora você pode se mover entre os perfis selecionando o perfil que você deseja no menu perfil e selecionar a função de pesagem ou a função estatística. O aplicativo muda para o perfil de usuário escolhido.



## UTILIZANDO O PRODUTO

- Os resultados de medição calculados são apenas valores de referência e agem como uma diretriz. Você é expressamente orientado para não usar os resultados como base para qualquer forma de tratamento médico ou dieta! Você deve consultar o seu médico se tiver quaisquer perguntas sobre o seu peso, sobre um tratamento médico ou uma dieta.
- Não fique sobre a balança com os pés úmidos e certifique-se de que a superfície de medição está seca. Você pode escorregar!
- A balança de análise do corpo é projetada para o máximo de peso corporal de 180 kg! Um maior peso pode danificar a balança!
- Lidar com a balança cuidadosamente, pois ela é um instrumento de medição delicado. Não deixe cair o dispositivo, não pular sobre a superfície de medição e manter a água e outros líquidos longe do dispositivo.
- Pese-se sem qualquer roupa e descalço. Para tornar mais fácil comparar resultados, é aconselhável sempre se pesar à mesma hora (de preferência à noite antes de comer) e nas mesmas circunstâncias.

### Notas:

Os valores medidos podem ser distorcidos se você faz a sua pesagem imediatamente depois de praticar algum esporte ou se você não comeu e/ou bebeu durante o dia.

- A balança arredonda o peso em 100 g.
- A balança reage a um peso mínimo de 2 kg.

**1.** Coloque a balança em uma base seca, plana e firme (não utilizar sobre tapetes). Os pisos irregulares resultam em resultados de medição incorretos.

**2.** Ligar o Bluetooth® no seu smartphone.

**3.** Abra o aplicativo BodyMonitor. O aplicativo tenta se conectar automaticamente com a balança.

**Observação:** Conecte somente um smartphone na balança ao mesmo tempo.

**4.** Coloque o pé sobre a balança para ativar o visor.

**5.** Aguarde até que o visor mostrar '0.0' (kg / lb / st).

**6.** Com os pés descalços, fique de pé na balança com os pés tocando os sensores de medição, o LCD irá mostrar números no display digital.

**7.** Os valores também irão aparecer no aplicativo:

- PESO •BMR (IMC - Índice de Massa Corporal)

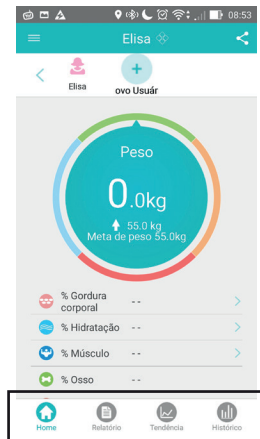


## OUTRAS FUNÇÕES

### Estadísticas/Histórico

Você também pode exibir as suas estatísticas diárias, semanais, mensais e anuais no menu principal:

Para fazer isso, toque símbolo de gráfico, na parte inferior da tela de pesagem. O menu principal vai para a página escolhida.



## MENSAGENS DE ERRO

As seguintes mensagens de erro podem aparecer no visor:

Lo	As baterias na balança estão demasiado fracas. Insira baterias novas (consulte o capítulo "Substituição das Baterias").
Err	Mais de 180 kg na balança. A balança está sobrecarregada.
C	Ocorreu um erro durante a medição. Desça da balança e suba nela novamente para repetir o processo de medição.

## SUBSTITUIÇÃO DAS BATERIAS

1. Abra o compartimento da bateria na parte de trás da balança.
2. Remova as baterias usadas do compartimento da bateria.
3. Insira duas novas baterias de 1,5 V, tipo AAA. Preste atenção à polaridade correta.
4. Feche o compartimento da bateria novamente. A tampa do compartimento da bateria deve fazer o som de que fechou corretamente.

## LIMPEZA E ARMAZENAMENTO

### CUIDADO!

- Nunca mergulhe o aparelho em água ou outros líquidos. Nenhum líquido deve entrar no dispositivo durante a limpeza.
- Não use qualquer soda ou agentes de limpeza abrasivos ou pastilhas de limpeza para limpar o dispositivo. Estes podem danificar a superfície.
- Limpe o dispositivo com um pano macio levemente umedecido e, se necessário, um agente de limpeza suave.
- Se você não for usar o dispositivo por um período prolongado de tempo, retire as baterias (Consulte o capítulo “Substituição das Baterias”) e armazene o dispositivo em um local seco e limpo, que esteja protegido da luz solar direta e fora do alcance das crianças.

## DESCARTE



O material da embalagem é reciclável. Por favor, descarte-o de forma amigável com o meio ambiente e leve-o a um centro de reciclagem.



Descarte o dispositivo de uma forma compatível com o meio ambiente. Descarte-o num centro de reciclagem de aparelhos elétricos e eletrônicos usados. Você pode obter mais informações das suas autoridades locais.



As baterias devem ser removidas antes do descarte do dispositivo e descartadas separadamente do dispositivo. Para proteger o ambiente, as baterias não recarregáveis e recarregáveis não podem ser descartadas com o lixo doméstico normal, mas devem ser levadas para pontos de coleta adequados. Observe também os regulamentos legais pertinentes que regem a eliminação das baterias.

## CERTIFICADO DE GARANTIA ELETROPORTÁTEIS

A Fabricante solicita ao consumidor a leitura prévia do Manual de Instruções para a melhor utilização do produto. A Fabricante garante seus produtos contra defeitos de fabricação durante o período estabelecido, contados a partir da data de entrega do produto expresso na nota fiscal de compra. Conforme modelo a seguir:

<b>ELETROPORTÁTEIS</b>	
GARANTIA LEGAL*	90 Dias
GARANTIA ADICIONAL	270 Dias
GARANTIA TOTAL**	360 Dias

\*A GARANTIA LEGAL É DE 90 DIAS E TEM SEU INÍCIO NA DATA DE AQUISIÇÃO DO PRODUTO.

\*\*A GARANTIA TOTAL É A SOMA DA GARANTIA LEGAL MAIS A GARANTIA ADICIONAL.

- Os controles remotos terão garantia legal de 90 dias, mais 90 dias de garantia adicional, totalizando 180 dias.
- Os acessórios terão somente garantia legal de 90 dias.

A Fabricante prestará serviços de Assistência Técnica, tanto os gratuitos quanto os remunerados, somente nas localidades onde mantiver Postos Autorizados.

Em locais onde não haja Postos Autorizados, o produto deverá ser transportado, por conta e risco do

consumidor. A relação de Postos Autorizados está disponível através do site ***www.britania.com.br*** ou através do ***SAC (47) 3431-0300***. Se o consumidor vier a transferir a propriedade deste produto, a garantia ficará automaticamente transferida, respeitando o prazo de validade, contado a partir da primeira aquisição. Produtos que necessitam de serviço de instalação terão despesas e responsabilidades por conta do consumidor. O compromisso de garantia cessará caso:

- O produto seja examinado, adulterado ou consertado fora de Assistência Técnica Autorizada.
- Ocorra a utilização de peça ou componente não original.
- O produto seja ligado em tensão diferente daquela para qual foi projetado.
- O defeito seja decorrente de uso inadequado ou negligência do consumidor em relação às instruções do manual.
- Danos sejam causados por ação de agentes da natureza (enchentes, maresia, raios, etc.).
- O produto seja utilizado para fins não domésticos.
- Não sejam seguidas as recomendações de conservação, conforme manual.
- Ausência ou adulteração do número de série.

**BRITÂNIA ELETRÔNICOS S.A**  
Rua Dona Francisca, 12.340  
Bairro Pirabeiraba - Joinville - SC  
CEP 89.239-270  
Insc. Est. 254.861.660  
CNPJ 07.019.308/0001-28  
FABRICADO NA CHINA



**BRITANIA**

**(47) 3431-0300**  
[www.britania.com.br](http://www.britania.com.br)

**ATENDIMENTO  
AO CONSUMIDOR**