

# MANUAL DE INSTRUÇÕES



**BRITANIA**  
DESDE 1956

HIDROMASSAGEADOR  
AQUA FOOT





## PARABÉNS PELA ESCOLHA DE MAIS UM PRODUTO DE NOSSA LINHA!

Para garantir o melhor desempenho de seu produto, **o usuário deve ler atentamente as instruções a seguir.** Recomenda-se não jogar fora este Manual de Instruções. Ele deve ser guardado para eventuais consultas.

**O APARELHO DESTINA-SE SOMENTE PARA USO DOMÉSTICO**



**LEIA O MANUAL**

### **⚠️ ATENÇÃO**

É comum que aparelhos elétricos novos liberem uma leve fumaça ou gases durante as primeiras vezes em que eles forem utilizados. Isso acontece em virtude do aquecimento dos materiais e dos componentes usados na manufatura do aparelho. É normal e não indica a existência de defeitos no aparelho.



Para ter acesso ao manual digital (em PDF) entre em contato com o nosso SAC em horário comercial **SAC BRITÂNIA: (47) 3431-0300**

## RECOMENDAÇÕES

Os símbolos no Manual de Instruções, estão interpretados como descritos à seguir:



**Nota:** Recomendações sobre o funcionamento, para melhor utilização.



**Importante / Aviso:** Recomendações que garantem a segurança do usuário



**Dica:** Conselhos para utilização e melhor funcionamento.



**Atenção / Cuidado / Aviso :** Práticas que podem resultar em acidentes ou riscos.

## CUIDADOS COM O PRODUTO DIARIAMENTE

• Não utilizar aparelhos que apresentem algum tipo de dano no cordão elétrico, no plugue ou em outros componentes. Para substituir qualquer peça danificada, o usuário deverá procurar a Assistência Técnica Autorizada, a fim de evitar riscos.

• Verificar se a tensão da rede elétrica no local de instalação é a mesma indicada na etiqueta localizada no produto.

• Utilizar uma tomada elétrica exclusiva. Não utilizar extensões, adaptadores tipo "T" ou temporizadores para evitar superaquecimento.

• Para evitar acidentes, manter o material da embalagem fora do alcance de crianças, após desembalar o aparelho.

• Manter o aparelho longe do alcance de crianças.

• Não usar o aparelho ao ar livre. Mantê-lo afastado de fontes e calor, da luz direta do sol e de umidade.

• Este aparelho não foi projetado para ser utilizado por pessoas (incluindo crianças) com capacidades físicas, sensoriais ou mentais reduzidas, ou falta de experiência e conhecimentos, exceto se forem supervisionadas ou instruídas por uma pessoa responsável pela sua segurança.

• As crianças deverão ser supervisionadas, para assegurar de que não brinquem com o aparelho.

• Para se proteger contra o choque elétrico, o usuário não poderá mergulhar o cordão

elétrico nem o plugue em água ou em outro líquido.

• Nunca usar o aparelho com as mãos molhadas. Se o aparelho estiver molhado ou úmido, retirar imediatamente o seu plugue da tomada elétrica.

• Para desligar, retirar o plugue da tomada elétrica. Sempre desconectar segurando pelo plugue, nunca puxar pelo cordão elétrico.

• Retirar o plugue da tomada elétrica quando o aparelho não estiver sendo usado e também antes de limpá-lo.

• O uso de acessórios que não sejam originais para uso com este aparelho poderá causar acidentes ou danificar o aparelho.

• Não deixar que o cordão elétrico fique pendurado na beirada de mesas, nos balcões, sobre outras superfícies e nem tocar superfícies quentes.

• Não utilizar o aparelho para fins diferentes dos previstos neste Manual de Instruções.

• Este aparelho foi projetado para uso exclusivamente doméstico. Não deverá ser utilizado para fins comerciais.

• Para não perder a garantia e para evitar problemas técnicos, jamais tentar consertar o produto em casa. Caso necessário, o usuário deverá levá-lo à Assistência Técnica Autorizada Britânia.

• A nota fiscal e o certificado de garantia são documentos importantes e devem ser

## CUIDADOS COM O PRODUTO DIARIAMENTE

guardados para efeito de garantia.

- Nunca usar acessórios que não foram fornecidos com este aparelho.
- Nunca transportar o aparelho pelo cordão elétrico ou usar o cordão elétrico como cabo ou alça.
- Este aparelho só deverá ser abastecido com água. Nunca usar óleos para banho, gel ou outras substâncias.
- Nunca adormecer se estiver usando o aparelho.
- Nunca utilizar o aparelho sem água.
- Sentar-se antes de colocar os pés dentro do aparelho. Nunca se levantar ou permanecer em pé se os pés ainda estiverem dentro do aparelho.
- Tomar cuidado para sempre utilizar o aparelho com mãos secas, ao menos quando tiver previamente retirado o plugue da tomada elétrica.
- A água no aparelho nunca deverá exceder o nível máximo indicado no aparelho.

- Caso respingos de água caiam sobre os botões do painel de controle, secá-los imediatamente.
- Manter o aparelho sempre sobre um piso nivelado.
- Ao sair do aparelho com os pés molhados, tomar cuidados com pisos escorregadios para evitar acidentes.
- Sempre escolher uma temperatura confortável antes de mergulhar os pés no aparelho. Cuidados deverão ser observados para pessoas sensíveis à temperatura ou diabéticos. As mesmas precauções se aplicam a portadores de doenças cardiovasculares ou cardíacas. Crianças ou pessoas idosas só deverão usar o aparelho com um acompanhante.
- Nunca tentar abrir o aparelho. Se algum problema de funcionamento ocorrer, levar o aparelho à Assistência Técnica Autorizada Britânia.

### ADVERTÊNCIA



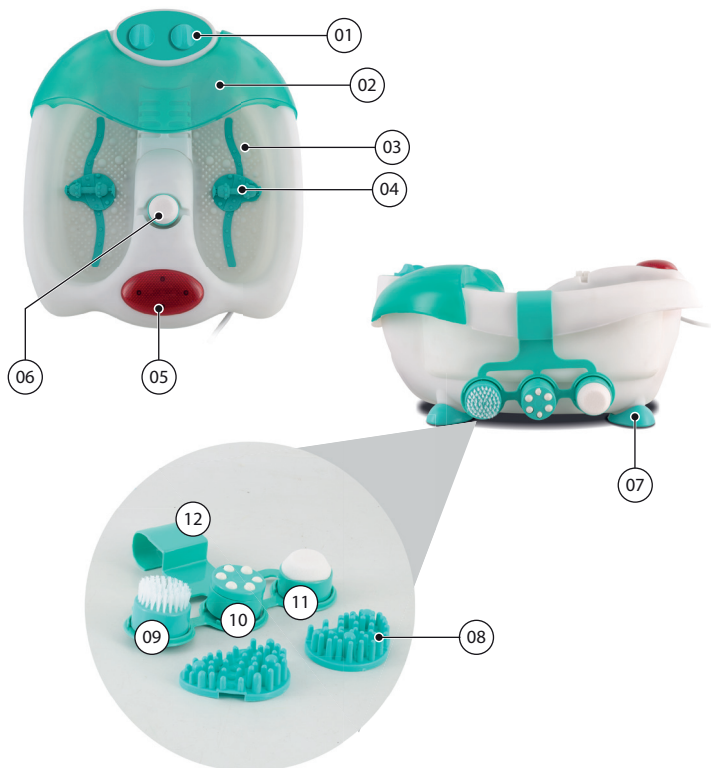
- Retirar o plugue da tomada elétrica antes de efetuar qualquer manutenção no aparelho.
  - Recolocar todos os componentes antes de ligar o produto.
  - Ligar o plugue em uma tomada com aterramento efetivo, conforme norma NBR5410.
  - Não usar adaptadores, benjamins ou T's.
- Não seguir estas instruções pode trazer risco de morte, incêndio ou choque elétrico.**

### AVISO

Qualquer serviço de manutenção ou de reparos só deverá ser efetuado por um técnico credenciado. Não tentar consertar o produto por conta própria.

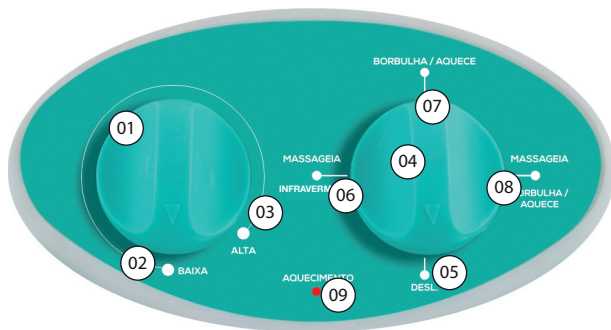
## COMPONENTES

- 1- Painel de controle;
- 2- Painel protetor;
- 3- Cavidades para por os pés;
- 4- Acessório para massagem rolete;
- 5- Luz Infravermelho;
- 6- Encaixe para acessórios;
- 7- Pés com ventosas;
- 8- Acessório de massagem padrão;
- 9- Escova para limpeza;
- 10- Esferas para massagem;
- 11- Pedra pomes;
- 12- Suporte para acessórios;



## PAINEL DE CONTROLE

- 1- Seletor de regulagem de temperatura;
- 2- Temperatura baixa 30°C;
- 3- Temperatura alta 50°C;
- 4- Seletor de funções;
- 5- Desligar;
- 6- Função massagear e luz infravermelho;
- 7- Função borbulha e aquece;
- 8- Função massagear, borbulhar e aquecer;
- 9- Luz de aquecimento;



Imagens meramente ilustrativas

## UTILIZAÇÃO

- 1- Colocar o aparelho sobre o piso, de modo que o usuário possa ficar sentado confortavelmente diante dele.
- 2- Encher o aparelho com água fria até uma das duas marcas na parede interna do aparelho nível máximo 3700ml nível mínimo 2300ml.

### ⚠️ ATENÇÃO

Não ligar o aparelho sem água.

- 3- Sentar-se e colocar os pés dentro do aparelho.
- 4- Selecionar a função desejada.  
Massageia e Luz Infravermelho (nessa função a água não aquece)  
Borbulha e Aquece  
Massageia, Borbulha e Aquece
- 5- Regular a temperatura desejada entre 30°C e 50°C.
- 6- A luz de aquecimento irá acender quando a água estiver aquecendo.



### IMPORTANTE

Verificar sempre a temperatura da água antes de mergulhar os pés dentro do aparelho. Nas posições de temperatura mais altas a água pode atingir temperaturas elevadas.

## UTILIZAÇÃO

### Utilização dos acessórios internos:

1- Para usufruir plenamente dos efeitos da massagem, mover os pés para frente e para trás sobre os acessórios de massagem roletes (02).

2- Estes acessórios poderão ser retirados do aparelho, basta puxar e desencaixar.

Também pode ser instalado os acessórios de massagem padrão (01).

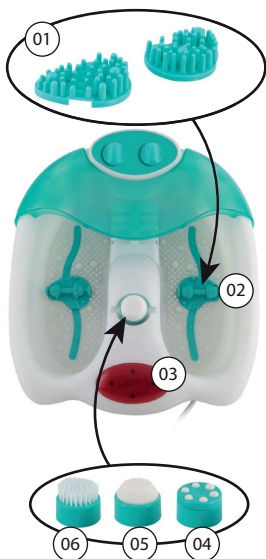
### Uso dos acessórios externos

Esferas para massagem (04): massageia energicamente os pontos principais dos pés, drenando e liberando as passagens dos meridianos.

Pedra-pomes (05): retira a pele morta e as calosidades dos calcanhares e da sola dos pés, produzindo um efeito relaxante.

Escova para remover impurezas (06): remove a pele morta e a sujeira, mantendo os pés limpos e saudáveis.

Luz Infravermelho (03): auxilia na circulação sanguínea, ajudando o relaxamento muscular



Imagens meramente ilustrativas



### DICA

Sugestão de uso:

- 1- Usar a pedra pomes para remover pele morta e esfoliar bem os pés.
- 2- Usar a escova para a remoção de todo o resíduo de pele.
- 3- Por fim utilizar as esferas para massagear e promover um relaxamento aos pés.

## MANUTENÇÃO E LIMPEZA

- Antes de limpar o aparelho, retirar o seu plugue da tomada elétrica.
- Retirar a água do aparelho.
- Nunca mergulhar o aparelho em água para limpá-lo.
- Só usar um tecido umedecido para limpar o aparelho.
- Não usar detergentes fortes ou substâncias abrasivas na limpeza.
- Enxugar o aparelho com um tecido seco.
- Depois de utilizar o aparelho
- Desligar o aparelho e retirar o plugue da tomada elétrica. Sempre esvaziar a água contida no aparelho. Nunca derramar ou respingar água sobre o painel de controle.
- Após usar o aparelho, sempre retirá-lo da tomada.



**ABRASIVOS**

# CERTIFICADO DE GARANTIA ELETROPORTÁTEIS

A Fabricante solicita ao consumidor a leitura prévia do Manual de Instruções para a melhor utilização do produto. A Fabricante garante seus produtos contra defeitos de fabricação durante o período estabelecido, contados a partir da data de entrega do produto expresso na nota fiscal de compra. Conforme modelo a seguir:

ELETROPORTÁTEIS	
Garantia legal*	90 Dias
Garantia adicional	270 Dias
Garantia total**	360 Dias

\*A garantia legal é de 90 dias e tem seu início na data de aquisição do produto.  
\*\*A garantia total é a soma da garantia legal mais a garantia adicional.

- Os controles remotos terão garantia legal de 90 dias, mais 90 dias de garantia adicional, totalizando 180 dias.
- Os acessórios terão somente garantia legal de 90 dias.
- A Fabricante prestará serviços de Assistência Técnica, tantos os gratuitos quanto os remunerados, somente nas localidades onde mantiver Postos Autorizados.
- Em locais onde não haja Postos Autorizados, o produto deverá ser transportado, por conta e risco do consumidor. A relação de Postos Autorizados está disponível através do site [www.britania.com.br](http://www.britania.com.br) ou através do SAC (47) 3431-0300. Se o consumidor vier a transferir a propriedade deste produto, a garantia ficará automaticamente transferida, respeitando o prazo de validade, contado a partir da primeira aquisição. Produtos que necessitam de serviço de instalação terão despesas e responsabilidades por conta do consumidor. O compromisso de garantia cessará caso:
  - O produto seja examinado, adulterado ou consertado fora de Assistência Técnica Autorizada.
  - Ocorra a utilização de peça ou componente não original.
  - O produto seja ligado em tensão diferente daquela para qual foi projetado.
  - O defeito seja decorrente de uso inadequado ou negligência do consumidor em relação às instruções do manual.
  - Danos sejam causados por ação de agentes da natureza (enchentes, maresia, raios, etc.).
  - O produto seja utilizado para fins não domésticos.
  - Não sejam seguidas as recomendações de conservação, conforme manual.
  - Ausência ou adulteração do número de série.

**BRITÂNIA**

**BRITÂNIA ELETRÔNICOS S.A**

Rua Dona Francisca, 12.340 - Bairro Pirabeiraba - Joinville/SC  
CEP 89.239-270 - Insc. Est. 254.861.660 - CNPJ 07.019.308/0001-28  
FABRICADO NA CHINA





(47) 3431-0300  
[www.britania.com.br](http://www.britania.com.br)

ATENDIMENTO AO CONSUMIDOR

**BRITANIA**

08/20 348-00-05 072473 Rev.2